

ÅRSREDOVISNING

för

Arc Aroma Pure AB (publ.)

Org.nr. 556586-1985

Styrelsen och verkställande direktören får härmed avlämna årsredovisning för räkenskapsåret 2013-05-01 - 2014-04-30

| Innehåll | Sida |
|--|------|
| - förvaltningsberättelse | 2 |
| - resultaträkning | 5 |
| - balansräkning | 6 |
| - ställda säkerheter och ansvarsförbindelser | 7 |
| - kassaflödesanalys | 8 |
| - tilläggsupplysningar | 9 |
| - underskrifter | 13 |

FÖRVALTNINGSBERÄTTELSE

Årsredovisningen är upprättad i svenska kronor, SEK.

Verksamheten

Arc Aroma Pure utvecklar CEPT®- plattformen som, enligt bolagets genomförda försök, har potential att väsentligt effektivisera produktionen av bl.a. biogas och minska utsläppen av växthusgaser. Genom effektivisering av biogasproduktion kan mer gas utvinnas ur det organiska materialet samtidigt som processen går snabbare. Arc Aroma Pures egenutvecklade teknik öppnar för användning av nya råvaror som med befintlig teknik inte är lönsamma på grund av för långsam rötning. Tekniken är lämpad att användas i såväl mindre, decentraliserade anläggningar som i större generation II-anläggningar. De senare är stora anläggningar som bygger på förgasningsteknik till skillnad från röttningsanläggningar. Utveckling av metoden för andra applikationer utreds inför framtida projekt.

Flerårsjämförelse*

| | 2013/2014 | 2012/2013 | 2011/2012 | 2010/2011 | 2009/2010 |
|-------------------------------|------------|------------|-----------|-----------|-----------|
| Nettoomsättning | 372 821 | 150 000 | 2 110 000 | 0 | 319 738 |
| Res. efter finansiella poster | -3 745 001 | -2 492 396 | 302 931 | 17 322 | 51 114 |
| Balansomslutning | 12 641 230 | 11 658 516 | 3 855 919 | 1 818 208 | 2 015 539 |
| Soliditet (%) | 55,20 | 54,17 | 9,0 | 9,7 | 8,1 |

*Definitioner av nyckeltal, se tilläggsupplysningar

Koncernförhållanden

P L Holding AB, Org. nr 556644-5945 äger 56,34% av samtliga aktier, vilket utgör 67,19% av rösterna.

Väsentliga händelser under räkenskapsåret

Under verksamhetsåret 2013/14 har fokus varit att utveckla CEPT®- plattformen och att omvandla den pilotanläggning som monterades ner under juni månad 2013 till en produkt. De erfarenheter och intryck som genererades under alla genomförda försök vid biogasanläggningen Wrams Gunnarstorp, har utgjort viktig kunskap. Produkten, som nu är klar för certifieringsaktiviteter är byggd av noggrant utvalda kvalitets-komponenter, den är byggd i en inredd container med en "våtsida" där behandlingskammare, pumpar, kvarnar och ventiler finns samt en torrsida för styrelektronik, generatorer och kontrollrum. Containern har en hög profil i ljusgrönt med tydligt varumärke och logga, den är omöjlig att missa.

En helt ny och kraftfullare CEPT®- generator har utvecklats och genomgått omfattande tester. Testerna har lett till vidareutveckling. Vi betraktar nu generatorm version 5 som klar och ett antal enheter har producerats för att användas i de tre överenskomna industriella anläggningarna. En container är klar och har levererats till Brogas på Gotland, ytterligare en har levererats in till AAP och kommer att driftas under sommaren för installation under sensommaren. Komponenter till den tredje containern har levererats, arbetet med denna kommer att slutföras efter sommaren.

Som tidigare har meddelats har överenskommelser träffats gällande alla tre CEPT®- anläggningar i den första produktionsomgången. Det första avtalet avser ett samarbete med Nordic Water och ett kommunalt reningsverk med målet att använda CEPT® inom olika steg vid vattenrening. Efter positiva inledande försök har projektet startats upp, dock är projektet drabbats av viss försening kopplat till finansiering av de ingrepp som krävs i anläggningen. Dessa ingrepp är en angelägenhet för anläggningen där vi gett visst stöd avseende den ansökan som tagits fram. Det andra avtalet avser en pilot på Gotland som levererats. Inledande försök att pumpa slammet genom anläggningen har genomförts under vecka 24. Det tredje avtalet avser ett samarbete med Swedish Biogas International - SBI, en privatägd, långsiktig och ledande aktör inom biogasindustrin i Sverige där produktionen är helt inriktad på fordonsbränsle. Avtalet avser industriella fullskaliga tester av CEPT®- plattformen och ett första projektmöte har ägt rum. Vidare innebär avtalet att SBI ges möjlighet att överta CEPT®- plattformen samt öppnar för installation av flera enheter inom gruppen. Styrelsen gör bedömningen att intäkter till bolaget med anledning av samarbetet med SBI kan genereras med början under Q4 2014.



Arc Aroma Pure AB (publ.)

Org.nr. 556586-1985

CEPT®- tekniken har uppmärksammats i media, facktidskrifter har publicerat artiklar och notiser, även Vetenskapsradion har haft ett inlägg om vår teknik. Anders Boman och undertecknad presenterade produkten vid en internationell konferens i Karlsruhe i Tyskland, detta har lett till fortsatta kontakter. Intresset för bolagets teknik är stort, de redan ingångna avtalen kommer att ställa stora krav på organisationen under sommaren och hösten.

Marknadsföringen har inletts och kommer att intensifieras. Under verksamhetsåret har förändringar genomförts i styrelsen och bolaget har nu en operativ styrelse som anpassats till bolagets fokus att genomföra sälj- och marknadsaktiviteter. Förhandlingar pågår med olika parter i Sverige och utomlands. Vi föreslår alternativa former av finansiering i form av hyresavtal eller avgift kopplad till del i ekonomisk avkastning i form av effektiviseringsvinst istället för rena inköp, detta då vi konstaterar att våra slutanvändare har ett pressat finansiellt läge och därmed reducerade möjligheter att investera. Det är styrelsens uppfattning att dessa ekonomiska upplägg har mottagits positivt samtidigt som den korta återbetalningstiden uppskattas.

Arc Aroma Pure har under året ökat sitt inflytande i intressebolaget OptiFreeze AB som utvecklar en patenterad frysteknik, baserad på CEPT®- plattformen. Ett naturligt antifrysprotein och/eller sockerarter förs in i cellerna hos en grönsak eller frukt. Detta medför att produkten överlever frysning, den har samma smak och struktur som en färsk produkt. Pär Henriksson, VD AAP, har övertagit ordförandeklubban, Fredrik Westman, styrelseledamot i AAP har tillträtt som VD och Anders Hättmark, styrelseledamot i AAP, har tillträtt som ordinarie styrelseledamot. OF har, med AAPs stöd, beviljats patent i samtliga länder där bolaget sökt skydd.

AAP ser fram emot ett givande samarbete och hoppas att bolagen kan utnyttja de synergier som finns. OF för diskussioner med flera möjliga industriella partners och CEPT®- generatoren kan komma att bli central även för OF.

Väsentliga händelser efter räkenskapsårets slut

Ledningen för bolaget bedömer att verksamheten, framför allt ur teknisk synvinkel, ligger väl i fas med den fastlagda tidsplanen, möjligen med ett par månaders förseningar i vissa delprojekt. Intäkterna ligger lite efter på grund av det finansiella läget. Positivt är att produktifieringen i huvudsak är genomförd, så även delar av den produktion av en nollserie om tre anläggningar som beslutat. Den första har levererats till slutanvändare, den andra enheten har tillverkats och levererats till AAP för slutmontage och provning, nyckelkomponenterna till den tredje har levererats. Avtal om pilottester har träffats avseende slutanvändare till samtliga tre. Under det nyligen inledda verksamhetsåret 2014-15 kommer fokus att ligga på pilottesterna och en intensifierad marknadsföring. Pilottesterna kommer också att vara en del i det certifieringsarbete som inleds i samarbete med de olika aktörerna och möjligen en extern tredje part. Målet för detta arbete är att kunna CE-märka produkten inför en större kommersiell lansering. AAP kommer även framöver att söka alternativa vägar för finansiering, exempelvis hyra, leasing, del av effektiviseringsintäkter, etc. Avsikten är att hjälpa AAPs kunder och intressenter att möjliggöra införande av CEPT®- tekniken utan för höga investeringströsklar, vi vet att våra kunder har ett fortsatt besvärligt finansiellt läge som medför att viljan att investera är lägre än vad ledningen tidigare har förutsett samtidigt uppskattar kunderna CEPT® plattformens osedvanligt korta ROI. De nya finansieringsmodellerna kommer att leda till återkommande intäkter vilket är mycket fördelaktigt på sikt men som kan kräva ökad likviditet kortsiktigt. Ledningen uppfattar att intresset är stort, såväl nationellt som internationellt.

Vid sidan om biogasapplikationen kommer AAP att titta på andra möjliga applikationer för CEPT®- plattformen och samarbeten diskuteras med parter utanför Sverige. Även aktiviteterna i OptiFreeze AB kommer med all sannolikhet att innebära intäkter för AAP såväl avseende utrustning som olika konsulttjänster.

OptiFreeze AB genomförde under våren en så kallad private placement som övertecknades kraftigt, samt därefter en listningsemission som även denna övertecknades. Första handelsdag för OptiFreeze AB var satt till 19/6, teckningskursen var SEK 4,10 och slutkursen första handelsdag den 19/6 blev SEK 5,65. Den 31/8 var kursen 17,20 SEK vilket motsvarar ett marknadsvärde för bolagets innehav i OptiFreeze AB om 36,7 MSEK.

Arc Aroma Pure AB (publ.)

Org.nr. 556586-1985

Resultatdisposition

Förslag till disposition av bolagets vinst

| | |
|---------------------------------|-------------------|
| Till årsstämman förfogande står | |
| balanserad vinst | 5 590 006 |
| överkursfond | 4 361 600 |
| årets förlust | <u>-3 745 001</u> |
| | 6 206 605 |
| Styrelsen föreslår att | |
| i ny räkning överföres | <u>6 206 605</u> |
| | 6 206 605 |

Beträffande bolagets resultat och ställning i övrigt hänvisas till efterföljande resultat- och balansräkningar med tillhörande tilläggsupplysningar.

Arc Aroma Pure AB (publ.)

Org.nr. 556586-1985

RESULTATRÄKNING

| | Not | 2013-05-01 2014-04-30 | 2012-05-01 2013-04-30 |
|---|-----|--------------------------|--------------------------|
| Rörelsens intäkter m.m. | | | |
| Nettoomsättning | 2 | 372 821 | 150 000 |
| Aktiverat arbete för egen räkning | | 4 367 479 | 1 926 740 |
| Övriga rörelseintäkter | 1 | 235 105 | 500 000 |
| | | <u>4 975 405</u> | <u>2 576 740</u> |
| Rörelsens kostnader | | | |
| Råvaror och förnödenheter | | -930 592 | -103 341 |
| Övriga externa kostnader | 2 | -4 807 322 | -3 685 699 |
| Personalkostnader | 3 | -1 364 987 | -494 509 |
| Av- och nedskrivningar av materiella och immateriella anläggningstillgångar | | -1 724 400 | -823 932 |
| | | <u>-8 827 301</u> | <u>-5 107 481</u> |
| Rörelseresultat | | -3 851 896 | -2 530 741 |
| Resultat från finansiella poster | | | |
| Övriga ränteintäkter och liknande resultatposter | | 112 310 | 45 756 |
| Räntekostnader | | -5 415 | -7 411 |
| | | <u>106 895</u> | <u>38 345</u> |
| Resultat efter finansiella poster | | -3 745 001 | -2 492 396 |
| Årets resultat | | <u>-3 745 001</u> | <u>-2 492 396</u> |

Arc Aroma Pure AB (publ.)

Org.nr. 556586-1985

BALANSRÄKNING**TILLGÅNGAR****Anläggningstillgångar****Immateriella anläggningstillgångar**

Balanserade utgifter för forskningsarbeten m.m.

Övriga immateriella anläggningstillgångar

Not

2014-04-30

2013-04-30

| | | |
|---|------------------|------------------|
| 4 | 5 132 594 | 2 328 244 |
| 5 | 353 131 | 306 564 |
| | <u>5 485 725</u> | <u>2 634 808</u> |

Materiella anläggningstillgångar

Inventarier, verktyg och installationer

| | | |
|---|---------------|---------------|
| 6 | 39 392 | 39 392 |
| | <u>39 392</u> | <u>39 392</u> |

Finansiella anläggningstillgångar

Andelar i intresseföretag

| | | |
|---|----------------|---------------|
| 7 | 299 014 | 20 000 |
| | <u>299 014</u> | <u>20 000</u> |

Summa anläggningstillgångar

| | |
|-----------|-----------|
| 5 824 131 | 2 694 200 |
|-----------|-----------|

Omsättningstillgångar**Kortfristiga fordringar**

Aktuell skattefordran

Övriga fordringar

Förutbetalda kostnader och upplupna intäkter

35 099 0

597 858 550 182

184 825 48 028

817 782 598 210**Kortfristiga placeringar**

Övriga kortfristiga placeringar

| | | |
|---|------------------|------------------|
| 8 | 5 194 068 | 5 500 000 |
| | <u>5 194 068</u> | <u>5 500 000</u> |

Kassa och bank

805 249 2 866 106

Summa omsättningstillgångar

6 817 099 8 964 316

SUMMA TILLGÅNGAR**12 641 230 11 658 516**

Arc Aroma Pure AB (publ.)

Org.nr. 556586-1985

BALANSRÄKNING**EGET KAPITAL OCH SKULDER****Eget kapital****Bundet eget kapital**

Aktiekapital

Reservfond

Fritt eget kapital

Överkursfond

Balanserad vinst eller förlust

Årets resultat

Summa eget kapital**Obeskattade reserver**

Periodiseringsfond

Summa obeskattade reserver**Långfristiga skulder**

Övriga skulder

Summa långfristiga skulder**Kortfristiga skulder**

Leverantörsskulder

Skulder till koncernföretag

Aktuell skatteskuld

Övriga skulder

Upplupna kostnader och förutbetalda intäkter

Summa kortfristiga skulder**SUMMA EGET KAPITAL OCH SKULDER****POSTER INOM LINJEN****Ställda säkerheter****Ansvarsförbindelser**

Not

2014-04-30

2013-04-30

9

10

11

12

745 500

20 000

765 500

4 361 600

5 590 006

-3 745 001

6 206 605

6 972 105

9 000

9 000

4 500 000

4 500 000

273 672

100 689

0

23 433

762 331

1 160 125

12 641 230

699 100

20 000

719 100

7 862 191

220 211

-2 492 396

5 590 006

6 309 106

9 000

9 000

4 500 000

4 500 000

202 391

163 819

73 035

10 992

390 173

840 410

11 658 516

Inga

Inga

Inga

Inga

Arc Aroma Pure AB (publ.)

Org.nr. 556586-1985

KASSAFLÖDESANALYS

| | 2013-05-01 2014-04-30 | 2012-05-01 2013-04-30 |
|---|--------------------------|--------------------------|
| Den löpande verksamheten | | |
| Rörelseresultat | -3 851 896 | -2 530 741 |
| Av och nedskrivningar som belastar detta resultat | 1 724 400 | 823 932 |
| Erhållen ränta mm | 112 310 | 45 756 |
| Erlagd ränta | -5 415 | -7 411 |
| Betald inkomstskatt | -108 133 | -4 591 |
| Kassaflöde från den löpande verksamheten före förändringar av rörelsekapital | -2 128 734 | -1 673 055 |
| Kassaflöde från förändringar av rörelsekapital | | |
| Minskning(+)/ökning(-) av kortfristiga fordringar | 121 459 | -380 705 |
| Minskning(-)/ökning(+) av kortfristiga skulder | 392 749 | -461 707 |
| Kassaflöde från den löpande verksamheten | -1 614 526 | -2 515 467 |
| Investeringsverksamheten | | |
| Investering i maskiner och inventarier | -12 310 | -49 240 |
| Investering i immateriella anläggningstillgångar | -4 563 007 | -2 124 079 |
| Investering i långfristiga värdepapper | 0 | -5 500 000 |
| Kassaflöde från investeringsverksamheten | -4 575 317 | -7 673 319 |
| Finansieringsverksamheten | | |
| Förändring av innehav utan bestämmande inflytande | -279 014 | 0 |
| Emissioner, netto efter emissionskostnader | 4 408 000 | 8 461 291 |
| Övriga förändringar av långfristiga skulder och avsättningar | 0 | 2 300 000 |
| Kassaflöde från finansieringsverksamheten | 4 128 986 | 10 761 291 |
| Förändring av likvida medel | -2 060 857 | 572 505 |
| Likvida medel vid årets början | 2 866 106 | 2 293 601 |
| Likvida medel vid årets slut | 805 249 | 2 866 106 |

TILLÄGGSUPPLYSNINGAR

ALLMÄNNA UPPLYSNINGAR

Redovisningsprinciper

Tillämpade redovisningsprinciper överensstämmer med årsredovisningslagen samt uttalanden och allmänna råd från Bokföringsnämnden. När allmänna råd från Bokföringsnämnden saknas har vägledning hämtats från Redovisningsrådets rekommendationer och i tillämpliga fall från uttalanden av Far. När så är fallet anges detta i särskild ordning nedan. Principerna är oförändrade jämfört med föregående år.

Värderingsprinciper m.m.

Tillgångar, avsättningar och skulder har värderats till anskaffningsvärden om inget annat anges nedan.

Immateriella anläggningstillgångar

Immateriella anläggningstillgångar redovisas till anskaffningsvärde med avdrag för ackumulerad värdeminskning och eventuella nedskrivningar. Tillgångarna skrivs av linjärt över tillgångarnas nyttjandeperiod.

Fordringar

Fordringar har upptagits till de belopp varmed de beräknas inflyta.

Forskning och utveckling

Forsknings- och utvecklingsutgifter redovisas som immateriell tillgång då det är tekniskt och ekonomiskt möjligt att färdigställa tillgången, avsikt och förutsättning finns att sälja eller använda tillgången, det är sannolikt att tillgången kommer att ge framtida ekonomiska fördelar och utgifterna kan beräknas. De utgifter som inte uppfyller kriterierna ovan kostnadsföres när de uppstår.

Statliga stöd

Statliga stöd intäktsförs vid den tidpunkt när det har bedömts som rimligt att anta att bidraget kommer att erhållas och samtliga villkor kommer att uppfyllas. Stöd som inte är förknippat med återbetalningsskyldighet intäktsförs alltid. Stöd som är förenat med återbetalningsskyldighet intäktsförs endast om det med hög grad av sannolikhet kan bedömas att stödet inte kommer att återkrävas. Statliga stöd som avser förvärv av tillgång skall reducera tillgångens anskaffningsvärde.

Intäktsredovisning

Tjänsteuppdrag

Bolaget vinstavräknar utförda tjänsteuppdrag på löpande räkning i den takt arbetet utförs, i enlighet med BFNs huvudregel i BFNAR 2003:3. Pågående, ej fakturerade tjänsteuppdrag tas i balansräkningen upp till det beräknade faktureringsvärdet av utfört arbete

Definition av nyckeltal

Soliditet

Justerat eget kapital i procent av balansomslutning

UPPLYSNINGAR TILL ENSKILDA POSTER

| Not 1 | Övriga rörelseintäkter | 2013/2014 | 2012/2013 |
|-------|---|---------------|---------------|
| | <i>Övriga rörelseintäkter uppdelade på intäktslag</i> | | |
| | Bidrag från VINNOVA | 0 | 500 000 |
| | Erhållna lönebidrag | 235 105 | |
| | | <hr/> 235 105 | <hr/> 500 000 |



TILLÄGGSUPPLYSNINGAR

Not 2 Inköp och försäljning inom koncernen **2013/2014** **2012/2013**

| | | |
|---|-----------|-----------|
| Andel av inköpen som avser koncernföretag | 1 854 183 | 1 762 860 |
|---|-----------|-----------|

Koncernintern försäljning har ej förekommit.

Not 3 Personal **2013/2014** **2012/2013****Medelantal anställda**

Medelantalet anställda bygger på av bolaget betalda närvarotimmar relaterade till en normal arbetstid.

| | | |
|--------------------------------|------|------|
| Medelantal anställda har varit | 4,00 | 2,00 |
| varav kvinnor | 1,00 | 0,00 |

Löner, ersättningar m.m.

Löner, ersättningar, sociala kostnader och pensionskostnader har utgått med följande belopp:

Styrelsen och VD:

| | | |
|------------------------|---|---|
| Löner och ersättningar | 0 | 0 |
| | 0 | 0 |

Övriga anställda:

| | | |
|------------------------|-----------|---------|
| Löner och ersättningar | 1 008 534 | 367 314 |
| Pensionskostnader | 34 917 | 900 |
| | 1 043 451 | 368 214 |

| | | |
|-------------------|---------|---------|
| Sociala kostnader | 308 998 | 115 908 |
|-------------------|---------|---------|

| | | |
|---------------------------|-----------|---------|
| Summa styrelse och övriga | 1 352 449 | 484 122 |
|---------------------------|-----------|---------|

Se även not 13

Not 4 Balanserade utgifter för forskningsarbeten m.m. **2014-04-30** **2013-04-30**

| | | |
|--|------------|------------|
| Ingående anskaffningsvärde | 3 448 168 | 1 521 428 |
| Inköp | 4 367 479 | 1 926 740 |
| Utgående ackumulerade anskaffningsvärden | 7 815 647 | 3 448 168 |
| Ingående avskrivningar | -1 119 924 | -430 290 |
| Årets avskrivningar | -1 563 129 | -689 634 |
| Utgående ackumulerade avskrivningar | -2 683 053 | -1 119 924 |
| Utgående redovisat värde | 5 132 594 | 2 328 244 |

Avskrivningar enligt plan beräknas på en nyttjandeperiod av 5 år

TILLÄGGSUPPLYSNINGAR

| Not 5 Övriga immateriella anläggningstillgångar | 2014-04-30 | 2013-04-30 |
|---|------------|------------|
| Ingående anskaffningsvärde | 662 773 | 465 434 |
| Inköp | 195 528 | 197 339 |
| Utgående ackumulerade anskaffningsvärden | 858 301 | 662 773 |
| Ingående avskrivningar | -356 209 | -231 759 |
| Årets avskrivningar | -148 961 | -124 450 |
| Utgående ackumulerade avskrivningar | -505 170 | -356 209 |
| Utgående redovisat värde | 353 131 | 306 564 |

Avskrivningar enligt plan beräknas på en nyttjandeperiod av 5 år.
Posten avser aktiverade kostnader för patent.

| Not 6 Inventarier, verktyg och installationer | 2014-04-30 | 2013-04-30 |
|---|------------|------------|
| Ingående anskaffningsvärde | 49 240 | 0 |
| Inköp | 12 310 | 49 240 |
| Utgående ackumulerade anskaffningsvärden | 61 550 | 49 240 |
| Ingående avskrivningar | -9 848 | 0 |
| Årets avskrivningar | -12 310 | -9 848 |
| Utgående ackumulerade avskrivningar | -22 158 | -9 848 |
| Utgående redovisat värde | 39 392 | 39 392 |

Avskrivningar enligt plan beräknas på en nyttjandeperiod av 5 år

| Not 7 Andelar i intresseföretag | 2014-04-30 | 2013-04-30 |
|--|---------------------|------------------------|
| Företag | Antal/Kap. | Redovisat värde |
| Organisationsnummer | Säte | Redovisat värde |
| Opti Freeze AB | 42 754 | 299 014 |
| 556844-3914 | Lund | 42,75% |
| | | 299 014 |
| Uppgifter om eget kapital och resultat | Eget kapital | Resultat |
| Opti Freeze AB | 650 000 | -76 259 |
| Ingående anskaffningsvärde | 220 000 | 220 000 |
| Inköp | 136 524 | |
| Lämnat aktieägartillskott | 142 490 | |
| Utgående ackumulerade anskaffningsvärden | 499 014 | 220 000 |
| Ingående nedskrivningar | -200 000 | -200 000 |
| Utgående ackumulerade nedskrivningar | -200 000 | -200 000 |
| Utgående redovisat värde | 299 014 | 20 000 |

| Not 8 Övriga kortfristiga placeringar | 2014-04-30 | 2013-04-30 |
|---------------------------------------|--------------|--------------|
| Kategori | Antal | Antal |
| Quesada | 47 423 | 50 970 |
| | 5 194 068 | 5 500 000 |
| | 5 194 068 | 5 500 000 |
| Marknadsvärde | 5 357 220 | 5 536 911 |

TILLÄGGSUPPLYSNINGAR

Not 9 Eget kapital

| | Aktiekapital | Reserv fond | Överkurs fond | Övrigt fritt eget kapital |
|--|--------------|----------------|------------------|------------------------------|
| Belopp vid årets ingång | 699 100 | 20 000 | 7 862 191 | -2 272 185 |
| Nyemission | 46 400 | | 4 361 600 | |
| Resultatdisp. enl. beslut av årsstämma: | 0 | | -7 862 191 | 7 862 191 |
| Årets förlust | | | | -3 745 001 |
| Belopp vid årets utgång | 745 500 | 20 000 | 4 361 600 | 1 845 005 |

Aktiekapitalet är fördelat på 7 455 000 aktier varav 908 000 A-aktier och 6 547 000 B-aktier. A-aktien berättigar till 10 röster och B-aktien till 1 röst.

Not 10 Upplysningar om aktiekapital

| | Antal aktier | Kvotvärde per aktie |
|------------------------------|--------------|------------------------|
| Antal/värde vid årets ingång | 6 991 000 | 0,10 |
| Nyemission | 464 000 | |
| Antal/värde vid årets utgång | 7 455 000 | 0,10 |

Utöver ovanstående finns 200 000 teckningsrätter i ett optionsprogram. Omräkning av teckningskursen likom av det antal nya aktier som varje teckningsoption berättigar till teckning av ska ske i enlighet med de fullständiga villkoren för teckningsoptionerna. Varje optionsrätt ger rätt till nyteckning av en B-aktie. Vid fullt utnyttjande av samtliga teckningsoptioner tillförs bolagets aktiekapital 20 000 kronor. Optionerna löper fram till 30 december 2015.

Utestående teckningsoptioner

| | Antal |
|----------------------------------|---------|
| Styrelse och VD | 80 000 |
| Anställda och tidigare anställda | |
| Övriga nyckelpersoner | 120 000 |

Not 11 Periodiseringsfond

| | 2014-04-30 | 2013-04-30 |
|-----------------------------------|------------|------------|
| Periodiseringsfond, taxering 2011 | 9 000 | 9 000 |
| | 9 000 | 9 000 |

Not 12 Långfristiga skulder

| | 2014-04-30 | 2013-04-30 |
|-----------------------------|------------|------------|
| Amortering inom 2 till 5 år | 4 500 000 | 4 500 000 |
| | 4 500 000 | 4 500 000 |

Arc Aroma Pure AB (publ.)

Org.nr. 556586-1985



TILLÄGGSUPPLYSNINGAR**Not 13 Transaktioner med närstående****2014-04-30**

| | | |
|--|------------------|------------------|
| Pär Henriksson / H & K AB* | 1 456 261 | 1 554 660 |
| Lillemor Glans / PL Holding AB | 397 922 | 208 200 |
| Anders Hättmark / Confidera Syd AB | 396 405 | 494 969 |
| Martin Hagbyn / Ductu AB | 0 | 140 100 |
| Per Ola Rosenqvist / Ironblock AB | 598 358 | 315 181 |
| Fredrik Westman / Hålkull Communication AB/ Navigator Com. KB | 108 645 | 0 |
| | <u>2 957 591</u> | <u>2 713 110</u> |


*) I transaktioner med Henriksson & Konsultpartner ingår, förutom arvode till Pär Henriksson, ersättning för omkostnader där avtal finns med Henriksson & Konsultpartners AB, exempelvis telefon, internet, material och vissa konsulttjänster.

Förutom ovan angivna kostnader har även transaktioner med OptiFreeze AB förekommit under räkenskapsåret i form av intäkter om 367 222 kr.

Lund 2014-09-02


Per-Ola Rosenqvist
Ordförande
Anders Hättmark
Per Henriksson
Verkställande direktör
Fredrik Westman

Min revisionsberättelse har lämnats den 2/a 2014


Karin Löwhagen
Auktoriserad revisor

REVISIONSBERÄTTELSE

Till årsstämman i Arc Aroma Pure AB (publ.)

Org.nr. 556586-1985

Rapport om årsredovisningen

Jag har utfört en revision av årsredovisningen för Arc Aroma Pure AB (publ.) för räkenskapsåret 2013-05-01 -- 2014-04-30.

Styrelsens och verkställande direktörens ansvar för årsredovisningen

Det är styrelsen och verkställande direktören som har ansvaret för att upprätta en årsredovisning som ger en rättvisande bild enligt årsredovisningslagen och för den interna kontroll som styrelsen och verkställande direktören bedömer är nödvändig för att upprätta en årsredovisning som inte innehåller väsentliga felaktigheter, vare sig dessa beror på oegentligheter eller på fel.

Revisorns ansvar

Mitt ansvar är att uttala mig om årsredovisningen på grundval av min revision. Jag har utfört revisionen enligt International Standards on Auditing och god revisionssed i Sverige. Dessa standarder kräver att jag följer yrkesetiska krav samt planerar och utför revisionen för att uppnå rimlig säkerhet att årsredovisningen inte innehåller väsentliga felaktigheter.

En revision innefattar att genom olika åtgärder inhämta revisionsbevis om belopp och annan information i årsredovisningen. Revisorn väljer vilka åtgärder som ska utföras, bland annat genom att bedöma riskerna för väsentliga felaktigheter i årsredovisningen, vare sig dessa beror på oegentligheter eller på fel. Vid denna riskbedömning beaktar revisorn de delar av den interna kontrollen som är relevanta för hur bolaget upprättar årsredovisningen för att ge en rättvisande bild i syfte att utforma granskningsåtgärder som är ändamålsenliga med hänsyn till omständigheterna, men inte i syfte att göra ett uttalande om effektiviteten i bolagets interna kontroll. En revision innefattar också en utvärdering av ändamålsenligheten i de redovisningsprinciper som har använts och av rimligheten i styrelsens och verkställande direktörens uppskattningar i redovisningen, liksom en utvärdering av den övergripande presentationen i årsredovisningen.

Jag anser att de revisionsbevis jag har inhämtat är tillräckliga och ändamålsenliga som grund för mina uttalanden.

Uttalanden

Enligt min uppfattning har årsredovisningen upprättats i enlighet med årsredovisningslagen och ger en i alla väsentliga avseenden rättvisande bild av Arc Aroma Pure AB (publ.)s finansiella ställning per den 30 april 2014 och av dess finansiella resultat och kassaflöden för året enligt årsredovisningslagen. Förvaltningsberättelsen är förenlig med årsredovisningens övriga delar.

Jag tillstyrker därför att årsstämman fastställer resultaträkningen och balansräkningen.

Rapport om andra krav enligt lagar och andra författningar

Utöver min revision av årsredovisningen har jag även utfört en revision av förslaget till dispositioner beträffande bolagets vinst eller förlust samt styrelsens och verkställande direktörens förvaltning för Arc Aroma Pure AB (publ.) för räkenskapsåret 2013-05-01 -- 2014-04-30.

Styrelsens och verkställande direktörens ansvar

Det är styrelsen som har ansvaret för förslaget till dispositioner beträffande bolagets vinst eller förlust, och det är styrelsen och verkställande direktören som har ansvaret för förvaltningen enligt aktiebolagslagen.

Revisorns ansvar

Mitt ansvar är att med rimlig säkerhet uttala mig om förslaget till dispositioner beträffande bolagets vinst eller förlust och om förvaltningen på grundval av min revision. Jag har utfört revisionen enligt god revisionssed i Sverige.

Som underlag för mitt uttalande om styrelsens förslag till dispositioner beträffande bolagets vinst eller förlust har jag granskat om förslaget är förenligt med aktiebolagslagen.

Som underlag för mitt uttalande om ansvarsfrihet har jag utöver min revision av årsredovisningen granskat väsentliga beslut, åtgärder och förhållanden i bolaget för att kunna bedöma om någon styrelseledamot eller verkställande direktören är ersättningsskyldig mot bolaget. Jag har även granskat om någon styrelseledamot eller verkställande direktören på annat sätt har handlat i strid med aktiebolagslagen, årsredovisningslagen eller bolagsordningen.

Jag anser att de revisionsbevis jag har inhämtat är tillräckliga och ändamålsenliga som grund för mina uttalanden.

Uttalanden

Jag tillstyrker att årsstämman disponerar vinsten enligt förslaget i förvaltningsberättelsen och beviljar styrelsens ledamöter och verkställande direktören ansvarsfrihet för räkenskapsåret.

Lund den 2/9 2014



Karin Löwhagen

Auktoriserad revisor